

CRÉATION D'UNE ADRESSE Gmail

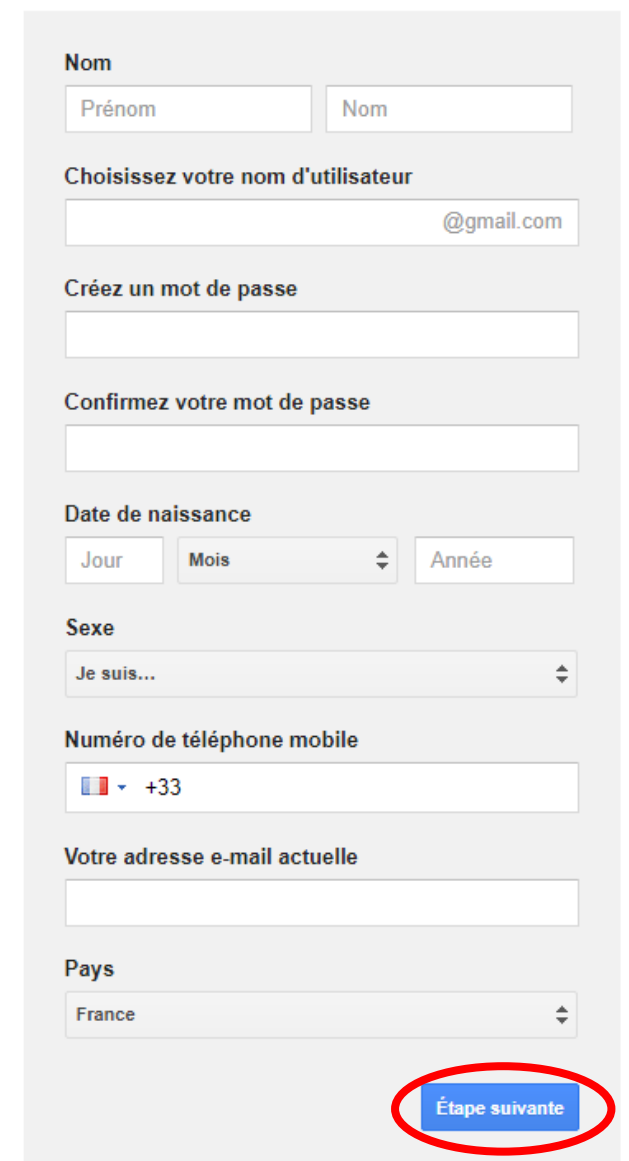
1) Aller sur <https://www.google.com/intl/fr/gmail/about/>

2) Cliquer sur

CRÉER UN COMPTE

3) Remplissez les différentes informations

4) Cliquer sur **Étape suivante**



The screenshot shows the Gmail account creation form with the following fields and options:

- Nom:** Two input fields for "Prénom" and "Nom".
- Choisissez votre nom d'utilisateur:** A single input field with "@gmail.com" as a placeholder.
- Créez un mot de passe:** A single input field.
- Confirmez votre mot de passe:** A single input field.
- Date de naissance:** Three input fields for "Jour", "Mois", and "Année".
- Sexe:** A dropdown menu with "Je suis..." as the selected option.
- Numéro de téléphone mobile:** A single input field with a country code dropdown set to "+33".
- Votre adresse e-mail actuelle:** A single input field.
- Pays:** A dropdown menu with "France" as the selected option.
- Étape suivante:** A blue button at the bottom right, circled in red.

4) Cliquez sur J'ACCEPTÉ

Règles de confidentialité et conditions d'utilisation

En appuyant sur le bouton "J'accepte" situé ci-dessous, vous acceptez les [Conditions d'utilisation](#) de Google.

Vous acceptez également nos [Règles de confidentialité](#), qui décrivent comment nous traitons vos informations et qui mentionnent notamment les points importants suivants :

Données que nous traitons lorsque vous utilisez Google

- Lorsque vous configurez un compte Google, nous enregistrons les informations que vous nous fournissez, telles que votre nom, votre adresse e-mail et votre numéro de téléphone.
- Lorsque vous utilisez les services Google pour rédiger un message dans Gmail ou ajouter un commentaire sur une vidéo YouTube, nous enregistrons les informations ainsi créées.
- Par exemple, lorsque vous recherchez un restaurant sur Google Maps ou que vous regardez une vidéo sur YouTube, nous traitons les informations relatives à cette activité, y compris la vidéo visionnée, l'ID des appareils, les adresses IP, les données des cookies, ainsi que la position.
- Nous traitons également les types d'informations décrits précédemment lorsque vous utilisez des applications ou des sites qui font appel à des services Google, comme Analytics, les annonces et le lecteur de vidéos YouTube.

[ANNULER](#) [J'ACCEPTÉ](#)

5) Cliquez sur Poursuivre vers Gmail

Bienvenue !

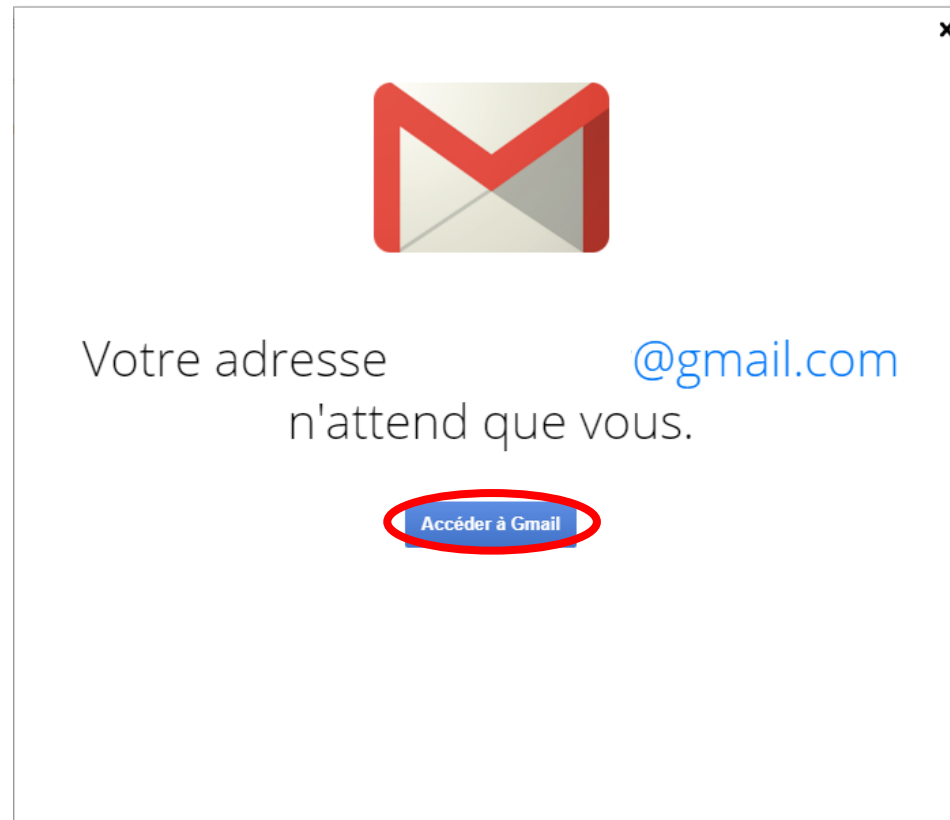
Voici votre nouvelle adresse e-mail : hrdhdrdhr@gmail.com

Nous vous remercions d'avoir créé un compte Google. Utilisez-le pour vous abonner aux chaînes YouTube, pour participer gratuitement à des chats vidéo, pour enregistrer vos lieux favoris sur Google Maps, et bien plus encore.

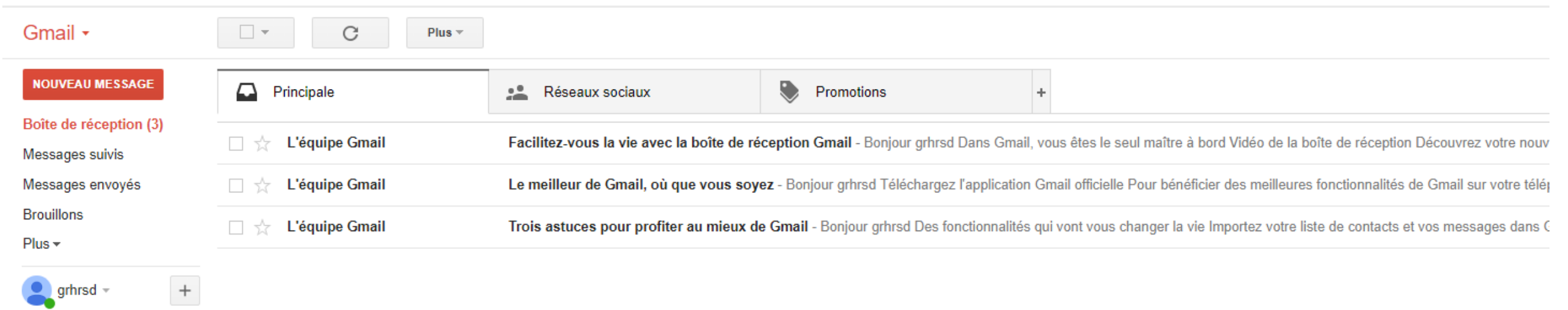
[Poursuivre vers Gmail](#)



6) Cliquez sur **Accéder à Gmail**



7) Félicitations, vous venez de créer votre adresse de messagerie gmail.
Vous pouvez à présent vous en servir.



CRÉATION D'UN COMPTE

- 1) Aller sur <https://www.facebook.com/>
- 2) Remplissez les différentes informations



Inscription
C'est gratuit (et ça le restera toujours)

Prénom  Nom de famille

Numéro de mobile ou e-mail

Nouveau mot de passe

Date de naissance
7 ▼ nov ▼ 1992 ▼ [Pourquoi indiquer ma date de naissance ?](#)

Femme Homme

En cliquant sur Créer un compte, vous acceptez nos [Conditions](#) et indiquez que vous avez lu notre [Politique d'utilisation des données](#), y compris notre [Utilisation des cookies](#). Vous pourrez recevoir des notifications par texto de la part de Facebook et pouvez vous désabonner à tout moment.

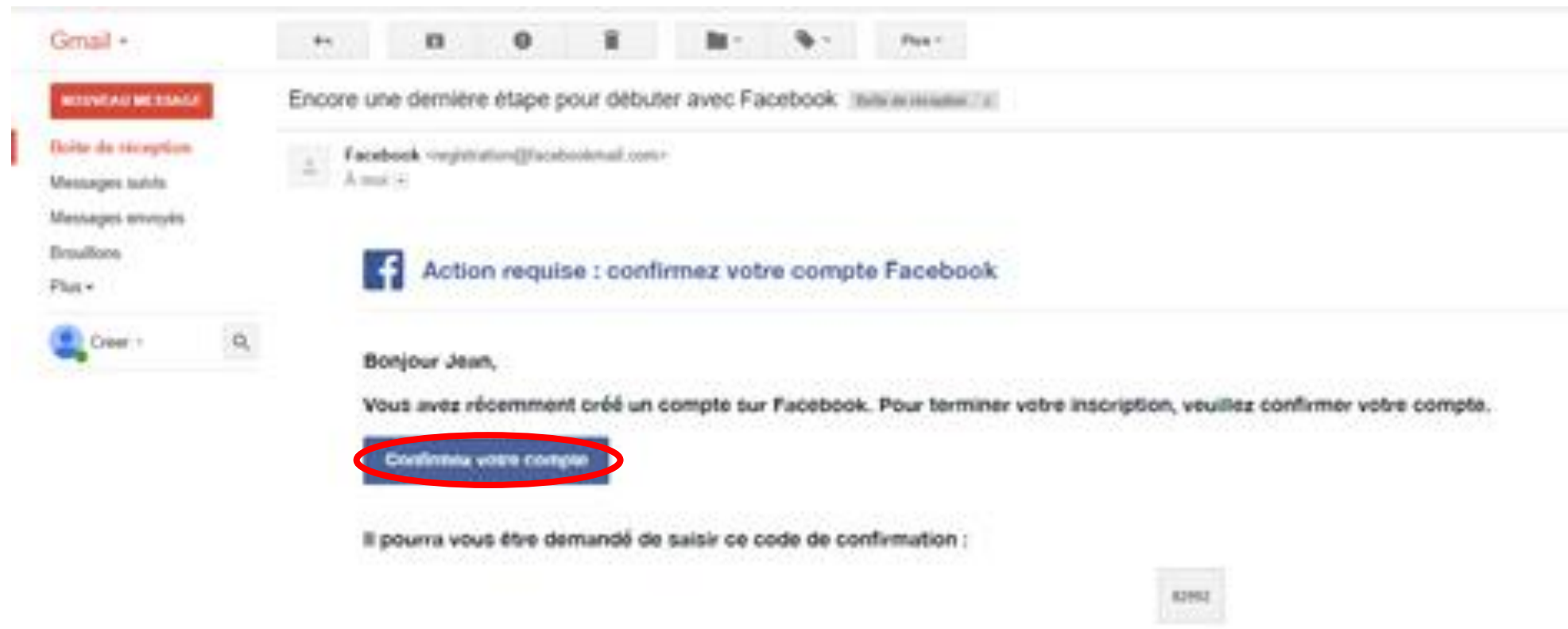
Créer un compte

- 3) Cliquez sur **Créer un compte**

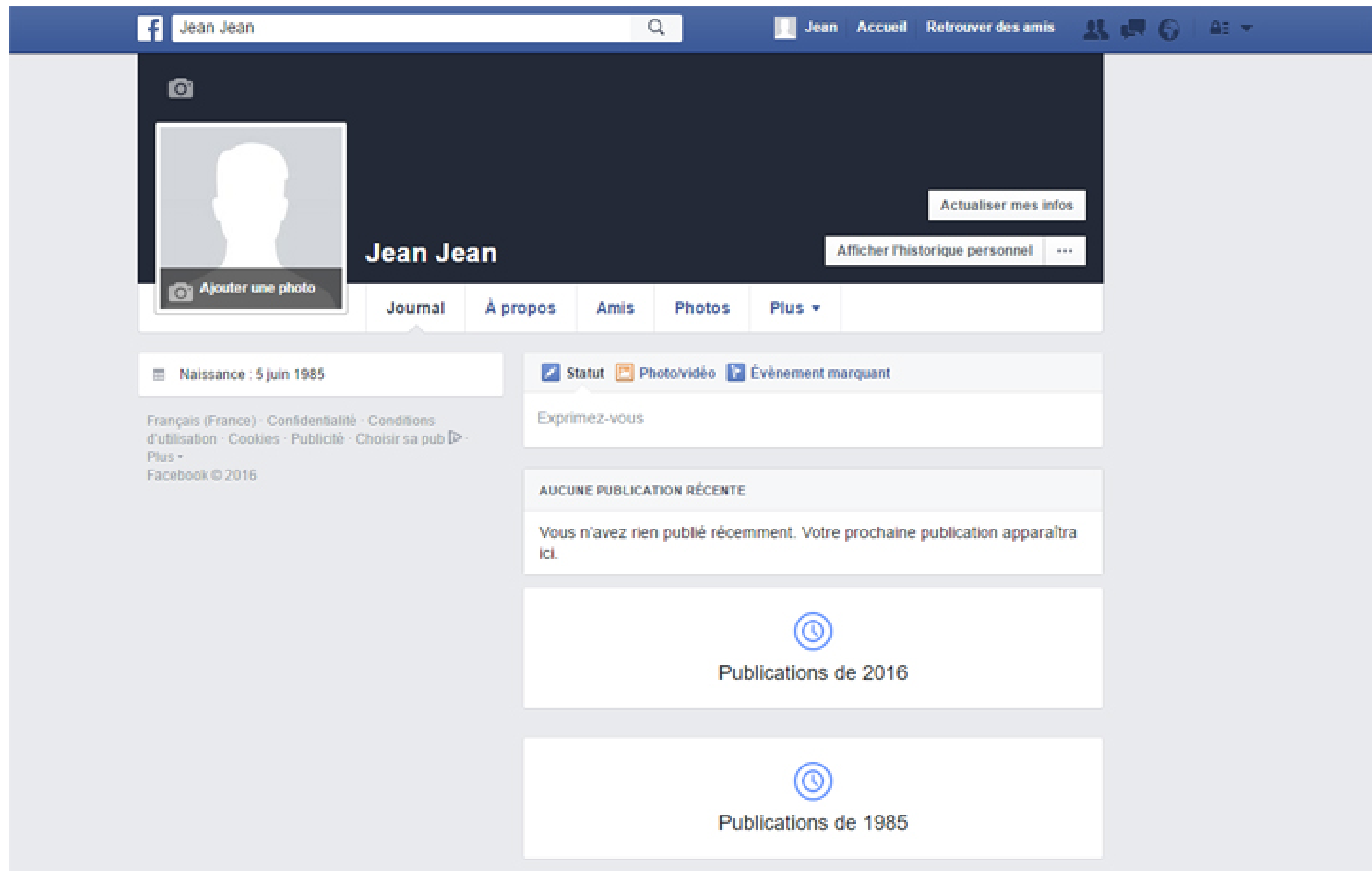
4) Un mail (ou un sms) vous sera envoyé afin de valider votre inscription.



5) Allez dans votre messagerie et cliquez sur le lien de confirmation du compte Facebook.



6) Félicitations, vous pouvez désormais alimenter votre compte Facebook.



The image shows a screenshot of a Facebook profile page for a user named "Jean Jean". The page is displayed in a desktop view. At the top, there is a navigation bar with the Facebook logo, a search bar containing "Jean Jean", and navigation links for "Jean", "Accueil", and "Retrouver des amis". Below the navigation bar, the profile header features a profile picture placeholder (a silhouette) with a camera icon and the text "Ajouter une photo". To the right of the profile picture, the name "Jean Jean" is displayed, along with buttons for "Actualiser mes infos" and "Afficher l'historique personnel". Below the header, there are tabs for "Journal", "À propos", "Amis", "Photos", and "Plus". The main content area is divided into two columns. The left column shows the user's birth date as "Naissance : 5 juin 1985" and links for "Français (France)", "Confidentialité", "Conditions d'utilisation", "Cookies", "Publicité", and "Choisir sa pub". The right column has a section for "Statut", "Photo/vidéo", and "Évènement marquant", followed by a "Exprimez-vous" section. Below this, there is a message stating "AUCUNE PUBLICATION RÉCENTE" and "Vous n'avez rien publié récemment. Votre prochaine publication apparaîtra ici." At the bottom of the right column, there are two sections for "Publications de 2016" and "Publications de 1985", each with a clock icon.